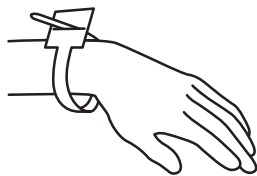
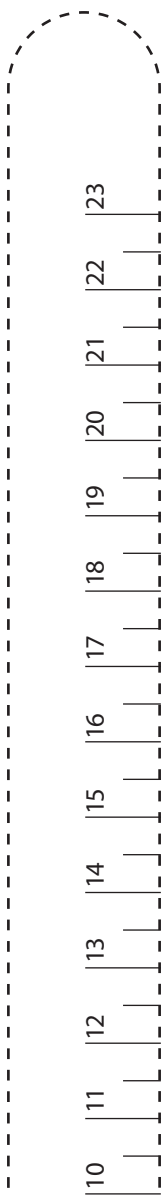
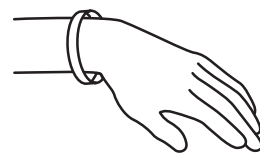


Bestäm din armbandslängd

Med ett måttband kan du bestämma din optimala armbandslängd. Om du inte har ditt mått kan du ta del av den mall som visas till vänster genom att klippa ut den.



Storlek på din handled (cm)



Storlek

13,5	XS
14,5	S
16	M
17,5	L
19	XL
21,5	XXL

Exempel: Om din handleden är 15,5 cm, beställ en storlek M armband.



Skriv ut

Skriv ut sidan. Var uppmärksam på att sidan skrivs ut i originalstorlek (100%). Avaktivera om det behövs. Justera inställningen på sidstorleken i utskriftsinställningarna.



Klipp ut

Schneiden Sie anschließend das Maßband entlang der gestrichelten Linie aus und schneiden Sie einen Schlitz an die vorgesehene Stelle.



Ta mått

Sätt mätbandet runt handleden och sätt i den ena delen i slitsen. Pappret borde sitta bra.



Bestäm storlek

Värdet som står bredvid slitsen är omkretsen av din handled. Med hjälp av detta värde kan du i ovanstående tabell se din beställningsstorlek.


MAGNETIX
WELLNESS